



جهاز التخطيط والإحصاء
Planning and Statistics Authority



الربع الأول، ٢٠١٩

The First Quarter, 2019

العدد 13

Forward

This issue of the Quarterly Population Statistics bulletin covers the first quarter 2019 compared to Q4, 2018. The bulletin aims to provide all data users with the latest information on population indicators in view of the increasing demand for such data by specialists.

We hope that this bulletin provides you with useful data and covers most of the requirements of statistical data users. We seize this opportunity to extend our sincere thanks to all those who provide us with data and information on a regular basis via electronic links.

Dr. Saleh Bin Mohammed Al-Nabit
Presedint of Planning & Statistcs Authority

تقديم

هذا العدد من النشرة الربعية للإحصاءات السكانية يغطي الربع الأول من عام ٢٠١٩ مع مقارنة الربع الرابع لعام ٢٠١٨. والهدف من هذه النشرة هو تزويد جميع مستخدمي البيانات بأحدث المعلومات والمؤشرات السكانية نظراً للطلب المتزايد على مثل هذه البيانات من ذوي الاختصاص.

ونأمل أن يكون ما وفرته هذه النشرة من بيانات ذا فائدة وتغطي بعض متطلبات المستخدمين للبيانات الإحصائية ولا يسعنا إلا أن نتقدم بجزيل الشكر لجميع الجهات التي تزودنا بالبيانات والمعلومات بصورة منتظمة من خلال الربط الالكتروني.

د. صالح بن محمد النابت
رئيس جهاز التخطيط والإحصاء

Overview

This bulletin is periodically published (quarterly). It includes data on population and vital statistics (marriage and divorce, births and deaths), bearing in mind that these data are preliminary.

لمحة عامة

تصدر هذه النشرة بصفة دورية (ربع سنوية) وتتضمن بيانات عن السكان، الإحصاءات الحيوية (الزواج والطلاق - المواليد والوفيات)، علماً بأن هذه البيانات أولية.

Tables Contents

محتويات الجداول

Tables	رقم الصفحة Page No.	رقم الجدول Table No.	الجداول
POPULATION			السكان
POPULATION BY GENDER & AGE GROUPS, The First Quarter, 2019		1	السكان حسب النوع والفئات العمرية. الربع الأول، ٢٠١٩
ARRIVALS BY PORTS OF ENTRY AND COUNTRY OF NATIONALITY GROUPS, The First Quarter, 2019		2	القادمون حسب المنفذ ومجموعات جنسيات الدول، الربع الأول، ٢٠١٩
DEPARTURES BY PORTS OF EXIT AND AND COUNTRY OF NATIONALITY GROUPS, The First Quarter, 2019		3	المغادرون حسب المنفذ ومجموعات جنسيات الدول، الربع الأول، ٢٠١٩
MARRIAGE & DIVORCE			الزواج والطلاق
MARRIAGES BY NATIONALITY AND PLACE OF HUSBAND'S RESIDENCE, The Fourth Quarter, 2018 - The First Quarter, 2019		4	عقود الزواج حسب جنسية ومكان إقامة الزوج، الربع الرابع، ٢٠١٨ - الربع الأول، ٢٠١٩
MARRIAGES BY NATIONALITY AND PLACE OF WIFE'S RESIDENCE, The Fourth Quarter, 2018 - The First Quarter, 2019		5	عقود الزواج حسب جنسية ومكان إقامة الزوجة، الربع الرابع، ٢٠١٨ - الربع الأول، ٢٠١٩
MARRIAGES BY PLACE OF WIFE AND HUSBAND'S RESIDENCE, The First Quarter, 2019		6	عقود الزواج حسب مكان إقامة الزوجة والزوج، الربع الأول، ٢٠١٩
MARRIAGES BY NATIONALITY OF HUSBAND, The Fourth Quarter, 2018 - The First Quarter, 2019		7	عقود الزواج حسب جنسية الزوج، الربع الرابع، ٢٠١٨ - الربع الأول، ٢٠١٩
MARRIAGES BY NATIONALITY OF WIFE AND HUSBAND, The First Quarter, 2019		8	عقود الزواج حسب جنسية الزوجة والزوج، الربع الأول، ٢٠١٩
MARRIAGES BY AGE GROUP OF WIFE AND HUSBAND, The First Quarter, 2019		9	عقود الزواج حسب فئة عمر الزوجة والزوج، الربع الأول، ٢٠١٩

Tables Contents

محتويات الجداول

Tables	رقم الصفحة Page No.	رقم الجدول Table No.	الجداول
DIVORCES BY NATIONALITY OF HUSBAND, The Fourth Quarter, 2018 - The First Quarter, 2019		10	إشهادات الطلاق حسب جنسية الزوج، الربع الرابع، ٢٠١٨ - الربع الأول، ٢٠١٩
DIVORCES BY TYPE OF DIVORCE AND NATIONALITY OF HUSBAND, The First Quarter, 2019		11	إشهادات الطلاق حسب نوع الطلاق و جنسية الزوج، الربع الأول، ٢٠١٩
DIVORCES BY PLACE OF WIFE AND HUSBAND'S RESIDENCE, The First Quarter, 2019		12	إشهادات الطلاق حسب مكان إقامة الزوجة والزوج، الربع الأول، ٢٠١٩
DIVORCES BY NATIONALITY OF HUSBAND AND AGE GROUP, The Fourth Quarter, 2018 - The First Quarter, 2019		13	إشهادات الطلاق حسب جنسية الزوج والفئة العمرية، الربع الرابع، ٢٠١٨ - الربع الأول، ٢٠١٩
DIVORCES BY NATIONALITY OF WIFE AND AGE GROUP, The Fourth Quarter, 2018 - The First Quarter, 2019		14	إشهادات الطلاق حسب جنسية الزوجة والفئة العمرية، الربع الرابع، ٢٠١٨ - الربع الأول، ٢٠١٩
DIVORCES BY TYPE OF DIVORCE AND WIFE'S AGE GROUP, The First Quarter, 2019		15	إشهادات الطلاق حسب نوع الطلاق وفئة عمر الزوجة، الربع الأول، ٢٠١٩
DIVORCES BY AGE GROUP OF WIFE AND HUSBAND, The First Quarter, 2019		16	إشهادات الطلاق حسب فئة عمر الزوجة والزوج، الربع الأول، ٢٠١٩
DIVORCES BY TYPE OF DIVORCE AND DURATION OF MARRIAGE OF HUSBAND, The First Quarter, 2019		17	إشهادات الطلاق حسب نوع الطلاق ومدة الحياة الزوجية للزوج، الربع الأول، ٢٠١٩
DIVORCES BY NATIONALITY OF WIFE AND DURATION MARRIAGE OF WIFE, The Fourth Quarter, 2018 - The First Quarter, 2019		18	إشهادات الطلاق حسب جنسية الزوجة ومدة الحياة الزوجية للزوجة، الربع الرابع، ٢٠١٨ - الربع الأول، ٢٠١٩
DIVORCES BY TYPE OF DIVORCE AND DURATION MARRIAGE OF WIFE, The First Quarter, 2019		19	إشهادات الطلاق حسب نوع الطلاق ومدة الحياة الزوجية للزوجة، الربع الأول، ٢٠١٩

Tables Contents

محتويات الجداول

Tables	رقم الصفحة Page No.	رقم الجدول Table No.	الجداول
BIRTHS & DEATHS			المواليد والوفيات
REGISTERED LIVE BIRTHS BY NATIONALITY, GENDER AND MUNICIPALITY, The First Quarter, 2019		20	المواليد الأحياء المسجلون حسب الجنسية والنوع والبلدية. الربع الأول، ٢٠١٩
REGISTERED LIVE BIRTHS BY GENDER AND NATIONALITY, The Fourth Quarter, 2018 - The First Quarter, 2019		21	المواليد الأحياء المسجلون حسب النوع والجنسية. الربع الرابع، ٢٠١٨ - الربع الأول، ٢٠١٩
REGISTERED LIVE BIRTHS BY NATIONALITY & AGE GROUP OF MOTHER, The Fourth Quarter, 2018 - The First Quarter, 2019		22	المواليد الأحياء المسجلون حسب الجنسية وفئة عمر الأم. الربع الرابع، ٢٠١٨ - الربع الأول، ٢٠١٩
REGISTERED LIVE BIRTHS BY NATIONALITY, GENDER AND AGE GROUP OF MOTHER, The First Quarter, 2019		23	المواليد الأحياء المسجلون حسب الجنسية والنوع وفئة عمر الأم. الربع الأول، ٢٠١٩
REGISTERED DEATHS BY NATIONALITY, GENDER AND MUNICIPALITY, The First Quarter, 2019		24	الوفيات المسجلة حسب الجنسية والنوع والبلدية. الربع الأول، ٢٠١٩
REGISTERED QATARI DEATHS BY GENDER AND PLACE OF DEATH, The Fourth Quarter, 2018 - The First Quarter, 2019		25	الوفيات المسجلة للقطنين حسب النوع ومكان الوفاة. الربع الرابع، ٢٠١٨ - الربع الأول، ٢٠١٩
REGISTERED INFANT DEATHS BY GENDER AND NATIONALITY, The Fourth Quarter, 2018 - The First Quarter, 2019		26	وفيات الأطفال الرضع المسجلة حسب النوع والجنسية. الربع الرابع، ٢٠١٨ - الربع الأول، ٢٠١٩
REGISTERED INFANT DEATHS BY NATIONALITY, GENDER AND MUNICIPALITY, The First Quarter, 2019		27	وفيات الأطفال الرضع المسجلة حسب الجنسية والنوع والبلدية. الربع الأول، ٢٠١٩

Graphs Contents

محتويات الرسوم البيانية

Graphs	رقم الصفحة Page No.	رقم الرسة Graph No.	الرسوم البيانية
POPULATION			السكان
POPULATION BY AGE GROUPS, The First Quarter, 2019		1	السكان حسب الفئات العمرية. الربع الأول. ٢٠١٩
ARRIVALS BY COUNTRY OF NATIONALITY GROUPS, The First Quarter, 2019		2	القادمون حسب مجموعات جنسيات الدول. الربع الأول. ٢٠١٩
DEPARTURES BY COUNTRY OF NATIONALITY GROUPS, The First Quarter, 2019		3	المغادرون حسب مجموعات جنسيات الدول. الربع الأول. ٢٠١٩
MARRIAGE & DIVORCE			الزواج والطلاق
MARRIAGES BY NATIONALITY OF WIFE AND HUSBAND, The First Quarter, 2019		4	عقود الزواج حسب جنسية الزوجة والزوج. الربع الأول. ٢٠١٩
MARRIAGES BY AGE GROUP OF WIFE AND HUSBAND, The First Quarter, 2019		5	عقود الزواج حسب فئة عمر الزوجة والزوج. الربع الأول. ٢٠١٩
DIVORCES BY TYPE OF DIVORCE, The First Quarter, 2019		6	إشهادات الطلاق حسب نوع الطلاق. الربع الأول. ٢٠١٩
DIVORCES BY WIFE'S AGE GROUP, The First Quarter, 2019		7	إشهادات الطلاق حسب فئة عمر الزوجة. الربع الأول. ٢٠١٩
DIVORCES BY AGE GROUP OF WIFE AND HUSBAND, The First Quarter, 2019		8	إشهادات الطلاق حسب فئة عمر الزوجة والزوج. الربع الأول. ٢٠١٩
DIVORCES BY DURATION MARRIAGE OF HUSBAND, The First Quarter, 2019		9	إشهادات الطلاق حسب مدة الحياة الزوجية للزوج. الربع الأول. ٢٠١٩
DIVORCES BY DURATION MARRIAGE OF WIFE, The First Quarter, 2019		10	إشهادات الطلاق حسب مدة الحياة الزوجية للزوجة. الربع الأول. ٢٠١٩

Graphs Contents

محتويات الرسوم البيانية

Graphs	رقم الصفحة Page No.	رقم الرسة Graph No.	الرسوم البيانية
BIRTHS & DEATHS			المواليد والوفيات
REGISTERED LIVE BIRTHS BY GENDER AND MUNICIPALITY, The First Quarter, 2019		11	المواليد الأحياء المسجلون حسب النوع والبلدية. الربع الأول، ٢٠١٩
REGISTERED LIVE BIRTHS BY NATIONALITY, The First Quarter, 2019		12	المواليد الأحياء المسجلون حسب الجنسية. الربع الأول، ٢٠١٩
REGISTERED LIVE BIRTHS BY AGE GROUP OF MOTHER, The Fourth Quarter, 2018 - The First Quarter, 2019		13	المواليد الأحياء المسجلون حسب فئة عمر الأم. الربع الرابع، ٢٠١٨ - الربع الأول، ٢٠١٩
REGISTERED LIVE BIRTHS BY NATIONALITY AND AGE GROUP OF MOTHER, The First Quarter, 2019		14	المواليد الأحياء المسجلون حسب الجنسية وفئة عمر الأم. الربع الأول، ٢٠١٩
REGISTERED DEATHS BY GENDER AND MUNICIPALITY, The First Quarter, 2019		15	الوفيات المسجلة حسب النوع والبلدية. الربع الأول، ٢٠١٩

First: Population Statistics

This part of bulletin includes data on the number of population for Q1, 2019 by age groups and gender.

It also includes the number of arrivals and departures via various Qatari ports during Q1, 2019.

أولاً: الإحصاءات السكانية

يتضمن هذا الجزء من النشرة بيانات عن عدد السكان للربع الأول ٢٠١٩ حسب الفئات العمرية والنوع.

كما يتضمن عدد القادمين والمغادرين عبر المنافذ خلال فترة الربع الأول لعام ٢٠١٩.



السكان حسب النوع والفئات العمرية

الربع الأول، ٢٠١٩

POPULATION BY GENDER & AGE GROUPS

The First Quarter, 2019

TABLE (1)

جدول (١)

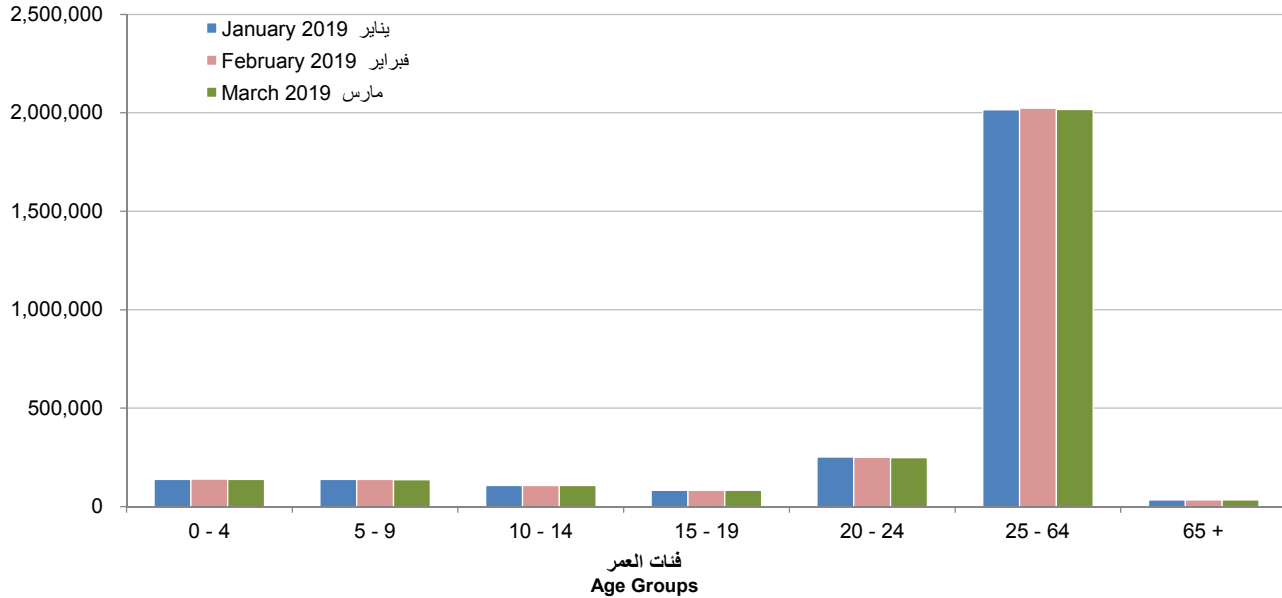
Age Groups	March 2019 مارس			February 2019 فبراير			January 2019 يناير			الفئات العمرية
	المجموع Total	إناث Females	ذكور Males	المجموع Total	إناث Females	ذكور Males	المجموع Total	إناث Females	ذكور Males	
< 1	22,407	10,969	11,438	22,624	11,107	11,517	22,503	11,026	11,477	١ >
1 - 4	115,569	56,592	58,977	116,247	56,849	59,398	115,922	56,753	59,169	٤ - ١
5 - 9	135,790	66,661	69,129	137,451	67,464	69,987	137,447	67,427	70,020	٩ - ٥
10 - 14	106,263	51,878	54,385	107,363	52,441	54,922	107,336	52,417	54,919	١٤ - ١٠
15 - 19	83,235	36,909	46,326	82,654	36,698	45,956	83,170	37,237	45,933	١٩ - ١٥
20 - 24	247,615	43,021	204,594	249,391	42,757	206,634	252,063	43,392	208,671	٢٤ - ٢٠
25 - 64	2,016,016	429,910	1,586,106	2,023,303	433,299	1,590,004	2,014,148	430,207	1,583,941	٦٤ - ٢٥
65 +	33,691	12,874	20,817	33,914	12,977	20,937	33,870	12,998	20,872	+ ٦٥
Total	2,760,586	708,814	2,051,772	2,772,947	713,592	2,059,355	2,766,459	711,457	2,055,002	المجموع

Population within the country at the end of the month.

السكان المتواجدين داخل حدود الدولة في نهاية الشهر.



السكان حسب الفئات العمرية
الربع الأول، ٢٠١٩
POPULATION BY AGE GROUPS
The First Quarter, 2019



شكل رقم (1) Graph No. (1)



القادمون حسب المنفذ ومجموعات جنسيات الدول
الربع الأول، ٢٠١٩

ARRIVALS BY PORTS OF ENTRY AND COUNTRY OF NATIONALITY GROUPS
The First Quarter, 2019

جدول (٢)

TABLE (2)

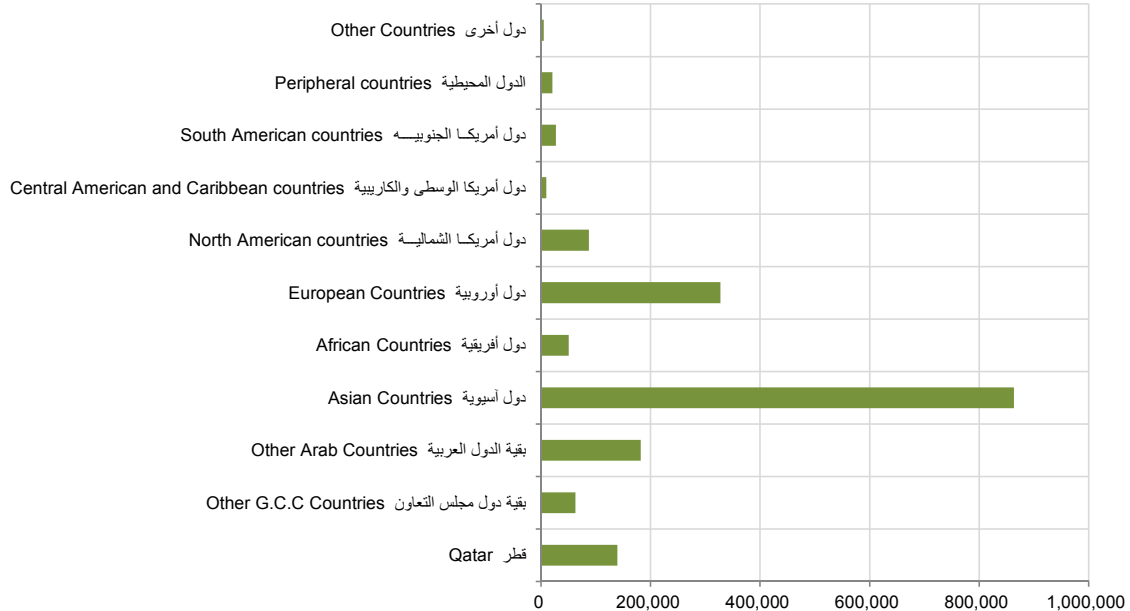
Country of Nationality Groups	المجموع Total	Port المنفذ			مجموعات دول الجنسية
		البحري Sea	البري Land	الجوي Air	
Qatar	139,466	13	0	139,453	قطر
Other G.C.C Countries	62,907	96	0	62,811	بقية دول مجلس التعاون
Other Arab Countries	182,178	362	0	181,816	بقية الدول العربية
Asian Countries	863,680	20,775	0	842,905	دول آسيوية
African Countries	50,659	1,506	0	49,153	دول أفريقية
European Countries	327,565	63,930	0	263,635	دول أوروبية
North American countries	87,108	2,607	0	84,501	دول أمريكا الشمالية
Central American and Caribbean countries	9,507	930	0	8,577	دول أمريكا الوسطى والكاريبية
South American countries	27,178	3,846	0	23,332	دول أمريكا الجنوبية
Peripheral countries	20,685	581	0	20,104	الدول المحيطة
Other Countries	4,647	1	0	4,646	دول أخرى
Total	1,775,580	94,647	0	1,680,933	المجموع



القادمون حسب مجموعات جنسيات الدول

الربع الأول، ٢٠١٩

ARRIVALS BY COUNTRY OF NATIONALITY GROUPS
The First Quarter, 2019



شكل رقم (2) Graph No.



المغادرون حسب المنفذ ومجموعات جنسيات الدول

الربع الأول، ٢٠١٩

DEPARTURES BY PORTS OF EXIT AND COUNTRY OF NATIONALITY GROUPS

The First Quarter, 2019

TABLE (3)

جدول (٣)

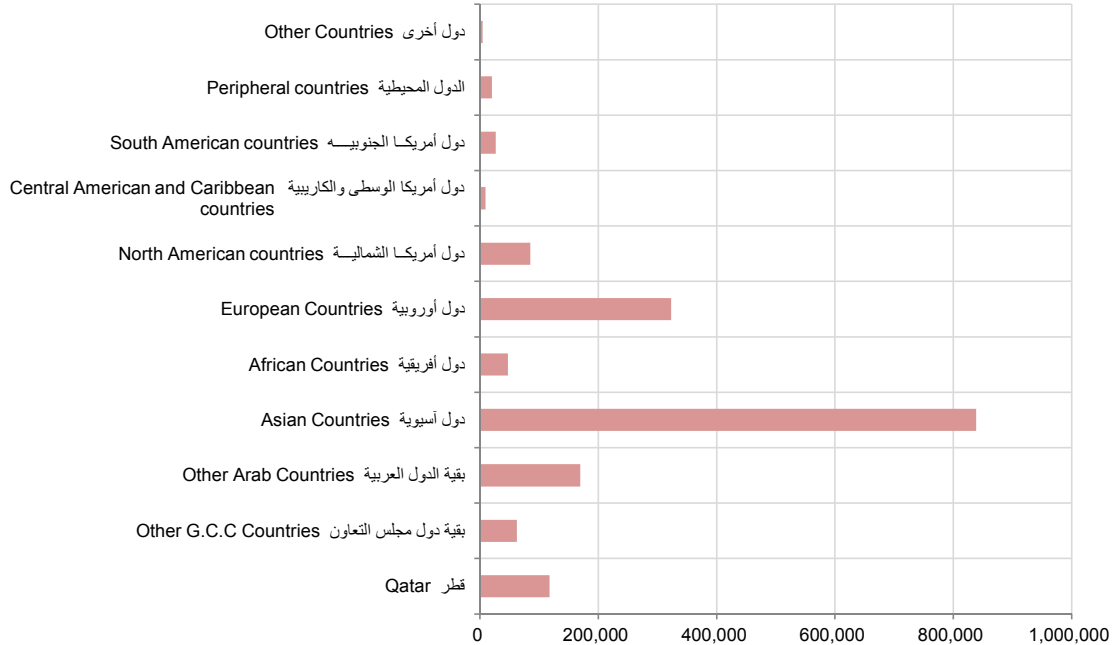
Country of Nationality Groups	المجموع Total	Port المنفذ			مجموعات دول الجنسية
		البحري Sea	البري Land	الجوي Air	
Qatar	117,548	15	0	117,533	قطر
Other G.C.C Countries	62,684	51	0	62,633	بقية دول مجلس التعاون
Other Arab Countries	169,717	386	0	169,331	بقية الدول العربية
Asian Countries	838,819	20,949	0	817,870	دول آسيوية
African Countries	47,289	1,534	0	45,755	دول أفريقية
European Countries	322,919	63,892	0	259,027	دول أوروبية
North American countries	85,253	2,596	0	82,657	دول أمريكا الشمالية
Central American and Caribbean countries	9,377	925	0	8,452	دول أمريكا الوسطى والكاريبية
South American countries	26,923	3,845	0	23,078	دول أمريكا الجنوبية
Peripheral countries	20,400	574	0	19,826	الدول المحيطية
Other Countries	4,395	1	0	4,394	دول أخرى
Total	1,705,324	94,768	0	1,610,556	المجموع



المغادرون حسب مجموعات جنسيات الدول

الربع الأول، ٢٠١٩

DEPARTURES BY COUNTRY OF NATIONALITY GROUPS
The First Quarter, 2019



شكل رقم (3). Graph No.

Second: Vital Statistics (Marriage and Divorce)

This part of the bulletin includes data on marriages contracts and divorce declarations by nationality and age groups of spouses and by residence of the wife for Q1, 2019, as well as data on divorce declarations by duration of marriage and type of divorce.

It also includes data for Q1, 2019 compared to Q4, 2018 by the themes above.

ثانياً: الإحصاءات الحيوية (الزواج والطلاق)

يتضمن هذا الجزء من النشرة بيانات عن عقود الزواج وإشهادات الطلاق حسب جنسية الزوج والزوجة وأيضاً حسب مكان إقامة الزوجة وحسب فئة عمر الزوج والزوجة للربع الأول لعام ٢٠١٩، كذلك يتضمن بيانات إشهادات الطلاق حسب مدة الحياة الزوجية ونوع الطلاق.

كما يتضمن بيانات للربع الأول لعام ٢٠١٩ مقارنة بالربع الرابع لعام ٢٠١٨ حسب المواضيع أعلاه.



عقود الزواج حسب جنسية ومكان إقامة الزوج

الربع الرابع، ٢٠١٨ - الربع الأول، ٢٠١٩

MARRIAGES BY NATIONALITY AND PLACE OF HUSBAND'S RESIDENCE

The Fourth Quarter, 2018 - The First Quarter, 2019

TABLE (4)

جدول (٤)

Municipality Place of Husband Resident	الربع الأول، ٢٠١٩ First Quarter, 2019			الربع الرابع، ٢٠١٨ Fourth Quarter, 2018			البلدية مكان إقامة الزوج
	المجموع Total	غير قطريين Non-Qataris	قطريون Qataris	المجموع Total	غير قطريين Non-Qataris	قطريون Qataris	
Doha	215	121	94	264	153	111	الدوحة
Al Rayyan	317	138	179	396	135	261	الريان
Al Wakra	46	23	23	61	34	27	الوكرة
Umm Salal	48	22	26	70	26	44	أم صلال
Al Khor	18	3	15	17	7	10	الخور
Al Shamal	3	3	0	1	0	1	الشمال
Al Daayen	31	9	22	31	10	21	الظعائن
Al Shahannia	35	2	33	62	14	48	الشحانية
Outside Qatar	11	11	0	12	12	0	خارج قطر
Total	724	332	392	914	391	523	المجموع



عقود الزواج حسب جنسية ومكان إقامة الزوجة

الربع الرابع، ٢٠١٨ - الربع الأول، ٢٠١٩

MARRIAGES BY NATIONALITY AND PLACE OF WIFE'S RESIDENCE

The Fourth Quarter, 2018 - The First Quarter, 2019

TABLE (5)

جدول (٥)

Municipality Place of Wife Resident	الربع الأول، ٢٠١٩ First Quarter, 2019			الربع الرابع، ٢٠١٨ Fourth Quarter, 2018			البلدية مكان إقامة الزوجة
	المجموع Total	غير قطريين Non-Qataris	قطريين Qataris	المجموع Total	غير قطريين Non-Qataris	قطريين Qataris	
Doha	194	120	74	245	160	85	الدوحة
Al Rayyan	318	139	179	386	146	240	الريان
Al Wakra	61	33	28	76	43	33	الوكرة
Umm Salal	44	20	24	69	34	35	أم صلال
Al Khor	16	8	8	24	6	18	الخور
Al Shamal	7	3	4	2	1	1	الشمال
Al Daayen	40	17	23	43	14	29	الظعائن
Al Shahannia	34	3	31	56	11	45	الشحانية
Outside Qatar	10	9	1	13	12	1	خارج قطر
Total	724	352	372	914	427	487	المجموع



عقود الزواج حسب مكان إقامة الزوجة والزوج
الربع الأول، ٢٠١٩

MARRIAGES BY PLACE OF WIFE AND HUSBAND'S RESIDENCE
The First Quarter, 2019

TABLE (6)

جدول (٦)

Municipality (Place of Husband)	البلدية (مكان إقامة الزوجة) Municipality (Place of Wife)										البلدية (مكان إقامة الزوج)
	المجموع Total	خارج قطر Outside Qatar	الشحانية Al Shahannia	الظعاين Al Daayen	الشمال Al Shamal	الخور Al Khor	أم صلال Umm Salal	الوكرة Al Wakra	الريان Al Rayyan	الدوحة Doha	
Doha	215	4	3	14	2	1	14	18	53	106	الدوحة
Al Rayyan	317	3	12	11	0	4	11	15	205	56	الريان
Al Wakra	46	1	0	3	0	2	1	19	9	11	الوكرة
Umm Salal	48	0	1	4	2	1	12	8	14	6	أم صلال
Al Khor	18	0	0	1	2	6	1	0	4	4	الخور
Al Shamal	3	0	0	0	1	0	0	0	1	1	الشمال
Al Daayen	31	0	1	5	0	2	4	0	14	5	الظعاين
Al Shahannia	35	2	16	1	0	0	0	1	14	1	الشحانية
Outside Qatar	11	0	1	1	0	0	1	0	4	4	خارج قطر
Total	724	10	34	40	7	16	44	61	318	194	المجموع



عقود الزواج حسب جنسية الزوج

الربع الرابع، ٢٠١٨ - الربع الأول، ٢٠١٩

MARRIAGES BY NATIONALITY OF HUSBAND

The Fourth Quarter, 2018 - The First Quarter, 2019

TABLE (7)

جدول (٧)

Nationality of Husband	الربع الاول، ٢٠١٩ First Quarter, 2019		الربع الرابع، ٢٠١٨ Fourth Quarter, 2018		جنسية الزوج
	النسبة Percentage	العدد No.	النسبة Percentage	العدد No.	
Qatar	54.1	392	57.2	523	قطر
Other G.C.C Countries	2.5	18	2.7	25	بقية دول مجلس التعاون
Other Arab Countries	28.9	209	25.7	235	باقي الدول العربية
Asian Countries	11.7	85	9.5	87	دول آسيوية
European Countries	1.2	9	1.5	14	دول أوروبية
Other Countries	1.5	11	3.3	30	دول أخرى
Total	100	724	100	914	المجموع



عقود الزواج حسب جنسية الزوجة والزوج

الربع الأول، ٢٠١٩

MARRIAGES BY NATIONALITY OF WIFE AND HUSBAND

The First Quarter, 2019

TABLE (8)

جدول (٨)

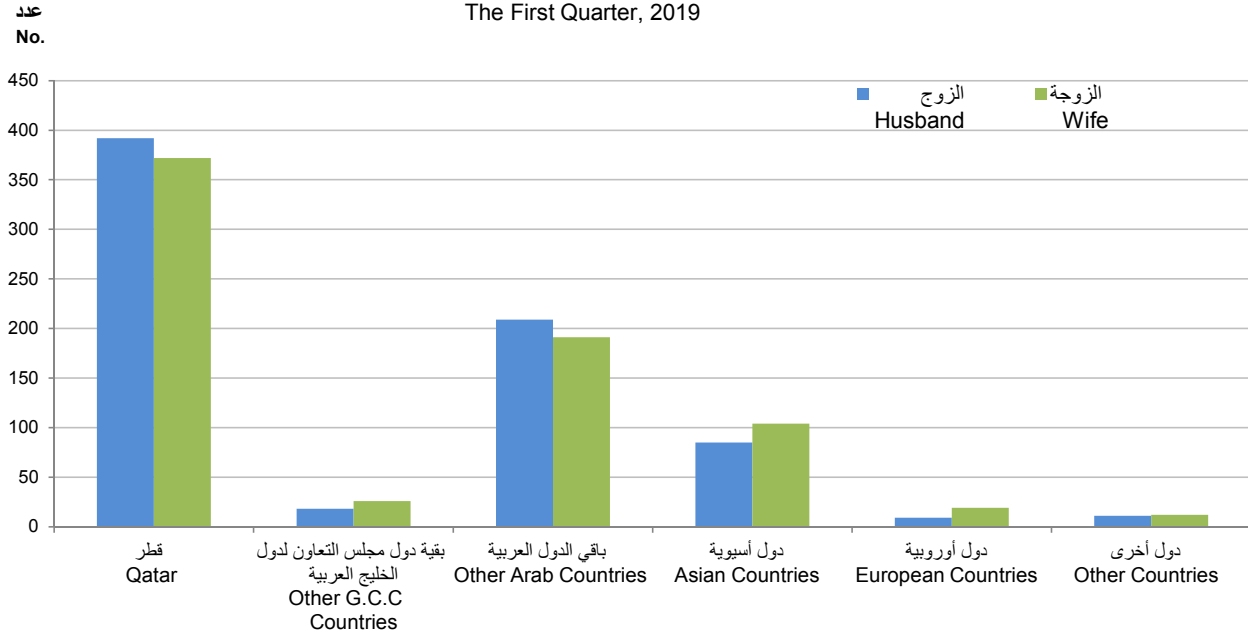
Wife Nationality of Husband	Nationality of Wife	المجموع Total	دول أخرى Other Countries	دول أوروبية European Countries	دول آسيوية Asian Countries	باقي الدول العربية Other Arab Countries	بقية دول مجلس التعاون Other G.C.C Countries	قطر Qatar	جنسية الزوجة
									جنسية الزوج
Qatar		392	0	0	5	8	26	353	قطر
Other G.C.C Countries		18	0	0	1	0	0	17	بقية دول مجلس التعاون لدول الخليج العربية
Other Arab Countries		209	9	16	18	165	0	1	باقي الدول العربية
Asian Countries		85	1	2	75	6	0	1	دول آسيوية
European Countries		9	1	1	3	4	0	0	دول أوروبية
Other Countries		11	1	0	2	8	0	0	دول أخرى
Total		724	12	19	104	191	26	372	المجموع



عقود الزواج حسب جنسية الزوجة والزوج

الربع الأول، ٢٠١٩

MARRIAGES BY NATIONALITY OF WIFE AND HUSBAND
The First Quarter, 2019



شكل رقم (4) Graph No.



عقود الزواج حسب فئة عمر الزوجة والزوج

الربع الأول، ٢٠١٩

MARRIAGES BY AGE GROUP OF WIFE AND HUSBAND

The First Quarter, 2019

TABLE (9)

جدول (٩)

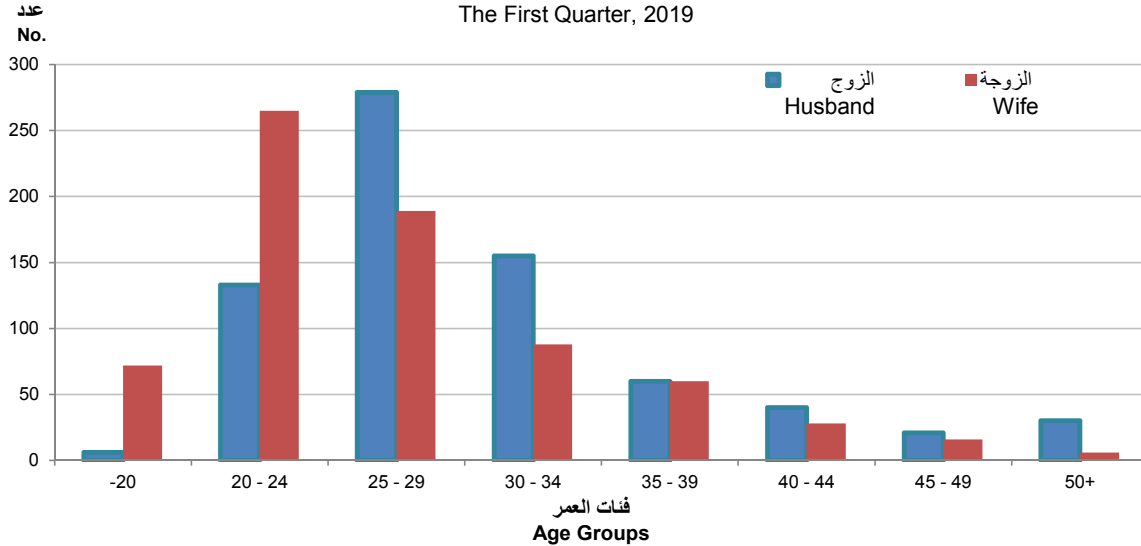
Age Group of Wife (in Years)	المجموع Total	50 +	49-45	44-40	39-35	34-30	29-25	24-20	-20	فئة عمر الزوجة (بالسنوات)	فئة عمر الزوج (بالسنوات)
-20	6	0	0	0	0	0	0	2	4	٢٠-	
20 - 24	133	0	0	0	0	3	9	84	37	٢٠- ٢٤	
25 - 29	279	0	1	0	7	18	86	142	25	٢٥- ٢٩	
30 - 34	155	0	1	6	11	28	68	36	5	٣٠- ٣٤	
35 - 39	60	0	2	4	19	18	17	0	0	٣٥- ٣٩	
40 - 44	40	0	2	10	11	10	6	0	1	٤٠- ٤٤	
45 - 49	21	2	3	2	7	5	2	0	0	٤٥- ٤٩	
50 - 54	16	1	5	4	2	3	1	0	0	٥٠- ٥٤	
55 - 59	8	2	1	1	1	2	0	1	0	٥٥- ٥٩	
60 +	6	1	1	1	2	1	0	0	0	٦٠+	
Total	724	6	16	28	60	88	189	265	72	المجموع	



عقود الزواج حسب فئة عمر الزوجة والزوج

الربع الأول، ٢٠١٩

MARRIAGES BY AGE GROUP OF WIFE & HUSBAND
The First Quarter, 2019



شكل رقم (5) Graph No. (5)



إشهادات الطلاق حسب جنسية الزوج

الربع الرابع، ٢٠١٨ - الربع الأول، ٢٠١٩

DIVORCES BY NATIONALITY OF HUSBAND
The Fourth Quarter, 2018 - The First Quarter, 2019

TABLE (10)

جدول (١٠)

Nationality of Husband	الربع الأول، ٢٠١٩ First Quarter, 2019		الربع الرابع، ٢٠١٨ Fourth Quarter, 2018		جنسية الزوج
	النسبة Percentage	العدد No.	النسبة Percentage	العدد No.	
Qatar	61.4	127	67.1	200	قطر
Other G.C.C Countries	5.3	11	2.7	8	بقية دول مجلس التعاون
Other Arab Countries	25.1	52	25.2	75	باقي الدول العربية
Asian Countries	4.8	10	2.7	8	دول آسيوية
European Countries	0.5	1	0.7	2	دول أوروبية
Other Countries	2.9	6	1.7	5	دول أخرى
Total	100.0	207	100.0	298	المجموع



إشهادات الطلاق حسب نوع الطلاق وجنسية الزوج

الربع الأول، ٢٠١٩

DIVORCES BY TYPE OF DIVORCE AND NATIONALITY OF HUSBAND

The First Quarter, 2019

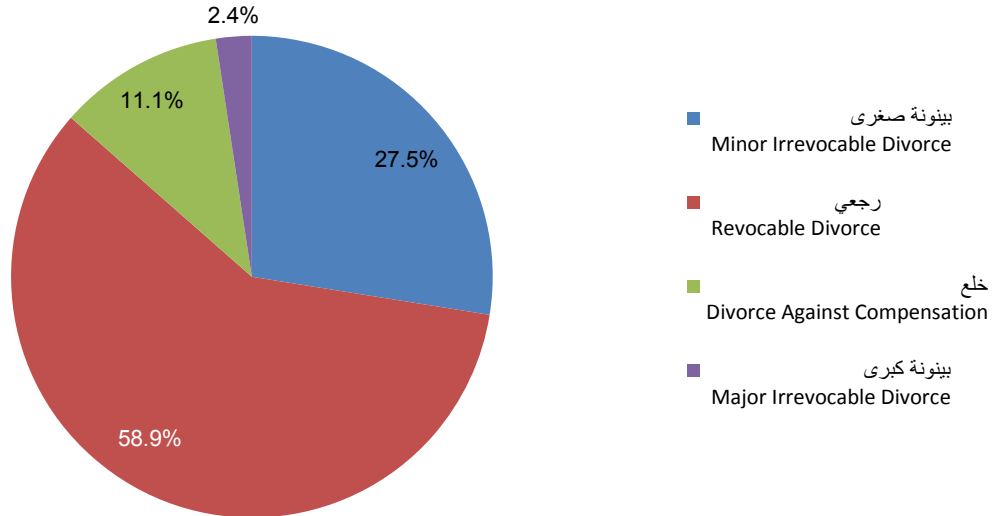
TABLE (11)

جدول (١١)

Type of Divorce Nationality of Husband	المجموع Total	بينونة كبرى Major Irrevocable Divorce	خلع Divorce Against Compensation	رجعي Revocable Divorce	بينونة صغرى Minor Irrevocable Divorce	نوع الطلاق جنسية الزوج
Qatar	127	3	9	69	46	قطر
Other G.C.C Countries	11	0	5	5	1	بقية دول مجلس التعاون
Other Arab Countries	52	2	8	34	8	باقي الدول العربية
Asian Countries	10	0	0	9	1	دول آسيوية
European Countries	1	0	0	1	0	دول أوروبية
Other Countries	6	0	1	4	1	دول أخرى
Total	207	5	23	122	57	المجموع
Percentage	100	2.4	11.1	58.9	27.5	النسبة



إشهادات الطلاق حسب نوع الطلاق
الربع الأول، ٢٠١٩
DIVORCES BY TYPE OF DIVORCE
The First Quarter, 2019



شكل رقم (6) Graph No. (6)



إشهادات الطلاق حسب مكان إقامة الزوجة والزوج

الربع الأول، ٢٠١٩

DIVORCES BY PLACE OF WIFE AND HUSBAND'S RESIDENCE

The First Quarter, 2019

TABLE (12)

جدول (١٢)

Municipality (Place of Husband)	البلدية (مكان إقامة الزوجة) Municipality (Place of Wife)										البلدية (مكان إقامة الزوج)
	المجموع Total	خارج قطر Outside Qatar	الشحانية Al Shahannia	الظعابين Al Daayen	الشمال Al Shamal	الخور Al Khor	أم صلال Umm Salal	الوكرة Al Wakra	الريان Al Rayyan	الدوحة Doha	
Doha	74	1	1	1	0	1	3	3	15	49	الدوحة
Al Rayyan	78	4	2	1	0	2	3	0	42	24	الريان
Al Wakra	10	0	0	0	0	0	0	7	0	3	الوكرة
Umm Salal	18	1	0	0	0	0	9	0	7	1	أم صلال
Al Khor	5	0	0	0	0	2	0	0	3	0	الخور
Al Shamal	1	0	0	0	1	0	0	0	0	0	الشمال
Al Daayen	8	0	0	1	0	0	1	0	1	5	الظعابين
Al Shahannia	7	1	3	0	0	0	0	0	2	1	الشحانية
Outside Qatar	6	0	1	0	0	0	1	0	2	2	خارج قطر
Total	207	7	7	3	1	5	17	10	72	85	المجموع



إشهادات الطلاق حسب جنسية الزوج والفئة العمرية

الربع الرابع، ٢٠١٨ - الربع الأول، ٢٠١٩

DIVORCES BY NATIONALITY OF HUSBAND AND AGE GROUP

The Fourth Quarter, 2018 - The First Quarter, 2019

TABLE (13)

جدول (١٣)

Nationality	المجموع Total				غير قطريين Non-Qataris				قطريون Qataris				الجنسية
	الربع الأول، ٢٠١٩ First Quarter, 2019		الربع الرابع، ٢٠١٨ Fourth Quarter, 2018		الربع الأول، ٢٠١٩ First Quarter, 2019		الربع الرابع، ٢٠١٨ Fourth Quarter, 2018		الربع الأول، ٢٠١٩ First Quarter, 2019		الربع الرابع، ٢٠١٨ Fourth Quarter, 2018		
	النسبة %	العدد No.	النسبة %	العدد No.	النسبة %	العدد No.	النسبة %	العدد No.	النسبة %	العدد No.	النسبة %	العدد No.	
-20	0.5	1	0.3	1	0.0	0	0.0	0	0.8	1	0.5	1	٢٠-
20 - 24	6.3	13	10.1	30	3.8	3	0.0	0	7.9	10	15.0	30	٢٤-٢٠
25 - 29	26.1	54	24.8	74	17.5	14	16.3	16	31.5	40	29.0	58	٢٩-٢٥
30 - 34	19.3	40	17.1	51	20.0	16	20.4	20	18.9	24	15.5	31	٣٤-٣٠
35 - 39	13.5	28	14.8	44	20.0	16	17.3	17	9.4	12	13.5	27	٣٩-٣٥
40 - 44	13.0	27	14.4	43	13.8	11	27.6	27	12.6	16	8.0	16	٤٤-٤٠
45 - 49	7.7	16	7.0	21	7.5	6	9.2	9	7.9	10	6.0	12	٤٩-٤٥
50 - 54	13.5	28	11.4	34	17.5	14	9.2	9	11.0	14	12.5	25	٥٤-٥٠
55 - 59	0.0	0	0.0	0	0.0	0	0.0	0	0.0	0	0.0	0	٥٩-٥٥
60 +	0.0	0	0.0	0	0.0	0	0.0	0	0.0	0	0.0	0	+٦٠
Total	100.0	207	100	298	100	80	100.0	98	100.0	127	100	200	المجموع



إشهادات الطلاق حسب جنسية الزوجة والفئة العمرية

الربع الرابع، ٢٠١٨ - الربع الأول، ٢٠١٩

DIVORCES BY NATIONALITY OF WIFE AND AGE GROUP

The Fourth Quarter, 2018 - The First Quarter, 2019

TABLE (14)

جدول (١٤)

Nationality Age Group (in Years)	المجموع Total				غير قطريين Non-Qataris				قطريين Qataris				الجنسية فئات العمر (بالسنوات)
	الربع الأول، ٢٠١٩ First Quarter, 2019		الربع الرابع، ٢٠١٨ Fourth Quarter, 2018		الربع الأول، ٢٠١٩ First Quarter, 2019		الربع الرابع، ٢٠١٨ Fourth Quarter, 2018		الربع الأول، ٢٠١٩ First Quarter, 2019		الربع الرابع، ٢٠١٨ Fourth Quarter, 2018		
	النسبة %	العدد No.	النسبة %	العدد No.	النسبة %	العدد No.	النسبة %	العدد No.	النسبة %	العدد No.	النسبة %	العدد No.	
-20	1.0	2	4.4	13	1.1	1	1.4	2	0.9	1	6.9	11	٢٠-
20 - 24	17.9	37	18.8	56	14.3	13	10.8	15	20.7	24	25.8	41	٢٤-٢٠
25 - 29	23.2	48	21.1	63	17.6	16	20.1	28	27.6	32	22.0	35	٢٩-٢٥
30 - 34	20.3	42	17.8	53	22.0	20	20.9	29	19.0	22	15.1	24	٣٤-٣٠
35 - 39	11.6	24	14.8	44	14.3	13	19.4	27	9.5	11	10.7	17	٣٩-٣٥
40 - 44	9.2	19	8.7	26	9.9	9	7.9	11	8.6	10	9.4	15	٤٤-٤٠
45 - 49	7.2	15	4.7	14	5.5	5	4.3	6	8.6	10	5.0	8	٤٩-٤٥
50 +	5.8	12	5.4	16	6.6	6	5.8	8	5.2	6	5.0	8	+٥٠
Not stated	3.9	8	4.4	13	8.8	8	9.4	13	0.0	0	0.0	0	غير مبين
Total	100.0	207	100.0	298	100.0	91	100.0	139	100.0	116	100.0	159	المجموع



إشهادات الطلاق حسب نوع الطلاق وفئة عمر الزوجة

الربع الأول، ٢٠١٩

DIVORCES BY TYPE OF DIVORCE AND WIFE'S AGE GROUP

The First Quarter, 2019

TABLE (15)

جدول (١٥)

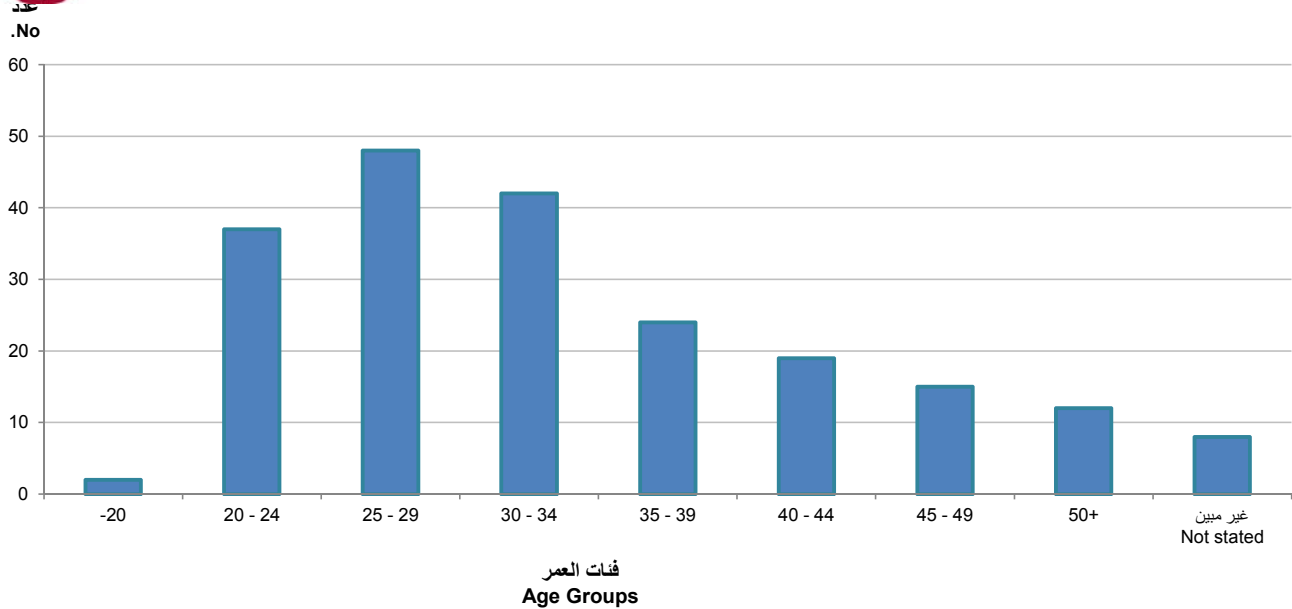
Type of Divorce Age Group of Wife (in Years)	المجموع Total	ببنونة كبرى Major Irrevocable Divorce	خلع Divorce Against Compensation	رجعي Revocable Divorce	ببنونة صغرى Minor Irrevocable Divorce	نوع الطلاق فئة عمر الزوجة (بالسنوات)
-20	2	0	0	2	0	٢٠-
20 - 24	37	0	7	15	15	٢٤ - ٢٠
25 - 29	48	0	6	26	16	٢٩ - ٢٥
30 - 34	42	1	5	29	7	٣٤ - ٣٠
35 - 39	24	2	0	17	5	٣٩ - ٣٥
40 - 44	19	0	1	14	4	٤٤ - ٤٠
45 - 49	15	0	3	7	5	٤٩ - ٤٥
50+	12	1	1	7	3	+٥٠
Not stated	8	1	0	5	2	غير مبين
Total	207	5	23	122	57	المجموع
Percentage	100	2.4	11.1	58.9	27.5	النسبة



إشهادات الطلاق حسب فئة عمر الزوجة

الربع الأول، ٢٠١٩

DIVORCES BY WIFE'S AGE GROUP
The First Quarter, 2019



شكل رقم (7) Graph No. (7)



إشهادات الطلاق حسب فئة عمر الزوجة والزوج

الربع الأول، ٢٠١٩

DIVORCES BY AGE GROUP OF WIFE AND HUSBAND

The First Quarter, 2019

TABLE (16)

جدول (١٦)

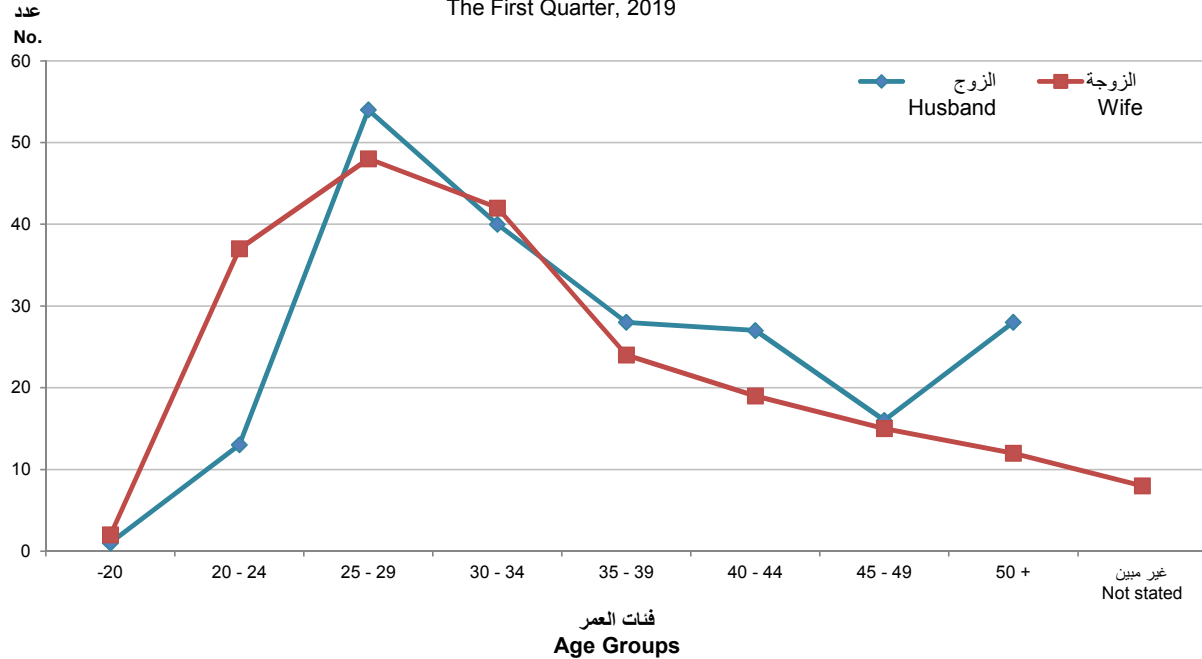
Age Group of Wife (in Years)	المجموع Total	غير مبين Not stated	50+	49-45	44-40	39-35	34-30	29-25	24-20	-20	فئة عمر الزوجة (بالسنوات)	فئة عمر الزوج (بالسنوات)
-20	1	1	0	0	0	0	0	0	0	0	٢٠-	
20 - 24	13	1	0	0	0	0	0	2	10	0	٢٤ - ٢٠	
25 - 29	54	3	0	1	0	0	4	26	19	1	٢٩ - ٢٥	
30 - 34	40	0	0	1	2	1	14	15	7	0	٣٤ - ٣٠	
35 - 39	28	1	0	1	3	7	12	3	1	0	٣٩ - ٣٥	
40 - 44	27	2	0	2	3	11	8	1	0	0	٤٤ - ٤٠	
45 - 49	16	0	2	2	7	2	3	0	0	0	٤٩ - ٤٥	
50 - 54	12	0	2	4	1	3	1	1	0	0	٥٤ - ٥٠	
55 - 59	8	0	4	3	1	0	0	0	0	0	٥٩ - ٥٥	
60+	8	0	4	1	2	0	0	0	0	1	+٦٠	
Total	207	8	12	15	19	24	42	48	37	2	المجموع	



إشهادات الطلاق حسب فئة عمر الزوجة والزوج

الربع الأول، ٢٠١٩

DIVORCES BY AGE GROUP OF WIFE AND HUSBAND
The First Quarter, 2019



شكل رقم (8) Graph No. (8)



إشهادات الطلاق حسب نوع الطلاق ومدة الحياة الزوجية للزوج

الربع الأول، ٢٠١٩

DIVORCES BY TYPE OF DIVORCE AND DURATION OF MARRIAGE OF HUSBAND
The First Quarter, 2019

TABLE (17)

جدول (١٧)

Duration of Marriage In Years	النسبة لمدة الحياة الزوجية Percentage of Duration of Marriage		نوع الطلاق Type of Divorce										مدة الحياة الزوجية بالسنوات
			المجموع Total		بينونة كبرى Major Irrevocable Divorce		خلع Divorce Against Compensation		رجعي Revocable Divorce		بينونة صغرى Minor Irrevocable Divorce		
	غير قطريين Non-Qataris	قطريون Qataris	غير قطريين Non-Qataris	قطريون Qataris	غير قطريين Non-Qataris	قطريون Qataris	غير قطريين Non-Qataris	قطريون Qataris	غير قطريين Non-Qataris	قطريون Qataris	غير قطريين Non-Qataris	قطريون Qataris	
Before Consummation	17.5	27.6	14	35	0	0	5	8	3	4	6	23	قبل الدخول
-1	20.0	27.6	16	35	0	0	2	0	12	23	2	12	١-
1	5.0	4.7	4	6	0	0	0	1	3	5	1	0	١
2	7.5	7.1	6	9	0	0	1	0	5	8	0	1	٢
3	3.8	2.4	3	3	0	1	1	0	2	1	0	1	٣
4	2.5	3.9	2	5	0	0	0	0	2	5	0	0	٤
5-9	20.0	11.0	16	14	0	0	3	0	13	8	0	6	٩-٥
10-14	10.0	8.7	8	11	0	1	0	0	8	9	0	1	١٤-١٠
15-19	2.5	3.1	2	4	0	1	1	0	1	3	0	0	١٩-١٥
20-24	2.5	2.4	2	3	1	0	1	0	0	2	0	1	٢٤-٢٠
25 +	8.8	1.6	7	2	1	0	0	0	4	1	2	1	+٢٥
Total	100	100	80	127	2	3	14	9	53	69	11	46	المجموع
Percentage Type of Divorce			100.0	100.0	2.5	2.4	17.5	7.1	66.3	54.3	13.8	36.2	النسبة لنوع الطلاق

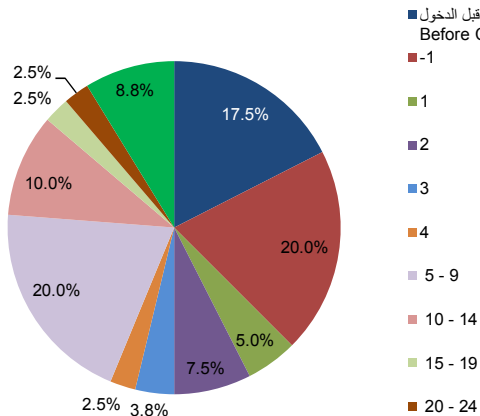


إشهادات الطلاق حسب مدة الحياة الزوجية للزوج (قطريون - غير قطريين)

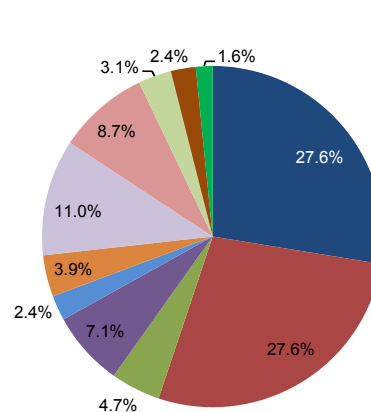
الربع الأول، ٢٠١٩

DIVORCES BY DURATION OF MARRIAGE OF HUSBAND (QATRIS & NON-QATARIS)
The First Quarter, 2019

غير قطريين Non-Qataris



قطريون Qataris



شكل رقم (9) Graph No. (9)



إشهادات الطلاق حسب جنسية الزوجة ومدة الحياة الزوجية للزوجة

الربع الرابع، ٢٠١٨ - الربع الأول، ٢٠١٩

DIVORCES BY NATIONALITY OF WIFE AND DURATION MARRIAGE OF WIFE

The Fourth Quarter, 2018 - The First Quarter, 2019

TABLE (18)

جدول (١٨)

Duration of Marriage In Years	المجموع Total				غير قطريات Non-Qataris				قطريات Qataris				مدة الحياة الزوجية بالسنوات
	الربع الأول، ٢٠١٩ First Quarter, 2019		الربع الرابع، ٢٠١٨ Fourth Quarter, 2018		الربع الأول، ٢٠١٩ First Quarter, 2019		الربع الرابع، ٢٠١٨ Fourth Quarter, 2018		الربع الأول، ٢٠١٩ First Quarter, 2019		الربع الرابع، ٢٠١٨ Fourth Quarter, 2018		
	النسبة %	العدد No.	النسبة %	العدد No.	النسبة %	العدد No.	النسبة %	العدد No.	النسبة %	العدد No.	النسبة %	العدد No.	
Before Consummation	23.7	49	15.4	46	17.6	16	8.6	12	28.4	33	21.4	34	قبل الدخول
-1	24.6	51	20.1	60	22.0	20	22.3	31	26.7	31	18.2	29	١-
1	4.8	10	11.1	33	4.4	4	7.2	10	5.2	6	14.5	23	١
2	7.2	15	9.7	29	11.0	10	11.5	16	4.3	5	8.2	13	٢
3	2.9	6	6.4	19	2.2	2	7.9	11	3.4	4	5.0	8	٣
4	3.4	7	5.0	15	3.3	3	5.8	8	3.4	4	4.4	7	٤
5-9	14.5	30	13.1	39	15.4	14	17.3	24	13.8	16	9.4	15	٩-٥
10-14	9.2	19	8.1	24	11.0	10	10.8	15	7.8	9	5.7	9	١٤-١٠
15-19	2.9	6	5.4	16	4.4	4	4.3	6	1.7	2	6.3	10	١٩-١٥
20-24	2.4	5	2.3	7	2.2	2	2.9	4	2.6	3	1.9	3	٢٤-٢٠
25 +	4.3	9	3.4	10	6.6	6	1.4	2	2.6	3	5.0	8	+٢٥
Total	100.0	207	100.0	298	100.0	91	100.0	139	100.0	116	100.0	159	المجموع



إشهادات الطلاق حسب نوع الطلاق ومدة الحياة الزوجية للزوجة

الربع الأول، ٢٠١٩

DIVORCES BY TYPE OF DIVORCE AND DURATION OF MARRIAGE OF WIFE
The First Quarter, 2019

TABLE (19)

جدول (١٩)

Duration of Marriage In Years	النسبة لمدة الحياة الزوجية Percentage of Duration of Marriage		نوع الطلاق Type of Divorce										مدة الحياة الزوجية بالسنوات
			المجموع Total		بينونة كبرى Major Irrevocable Divorce		خلع Divorce Against Compensation		رجعي Revocable Divorce		بينونة صغرى Minor Irrevocable Divorce		
	غير قطريات Non-Qataris	قطريات Qataris	غير قطريات Non-Qataris	قطريات Qataris	غير قطريات Non-Qataris	قطريات Qataris	غير قطريات Non-Qataris	قطريات Qataris	غير قطريات Non-Qataris	قطريات Qataris	غير قطريات Non-Qataris	قطريات Qataris	
Before Consummation	17.6	28.4	16	33	0	0	4	9	4	3	8	21	قبل الدخول
-1	22.0	26.7	20	31	0	0	1	1	16	19	3	11	١-
1	4.4	5.2	4	6	0	0	0	1	3	5	1	0	١
2	11.0	4.3	10	5	0	0	0	1	9	4	1	0	٢
3	2.2	3.4	2	4	0	1	0	1	2	1	0	1	٣
4	3.3	3.4	3	4	0	0	0	0	3	4	0	0	٤
5-9	15.4	13.8	14	16	0	0	1	2	13	8	0	6	٩-٥
10-14	11.0	7.8	10	9	0	1	0	0	10	7	0	1	١٤-١٠
15-19	4.4	1.7	4	2	1	0	1	0	2	2	0	0	١٩-١٥
20-24	2.2	2.6	2	3	1	0	1	0	0	2	0	1	٢٤-٢٠
25 +	6.6	2.6	6	3	1	0	0	0	4	1	1	2	+٢٥
Total	100	100	91	116	3	2	8	15	66	56	14	43	المجموع
Percentage Type of Divorce			100.0	100.0	3.3	1.7	8.8	12.9	72.5	48.3	15.4	37.1	النسبة لنوع الطلاق

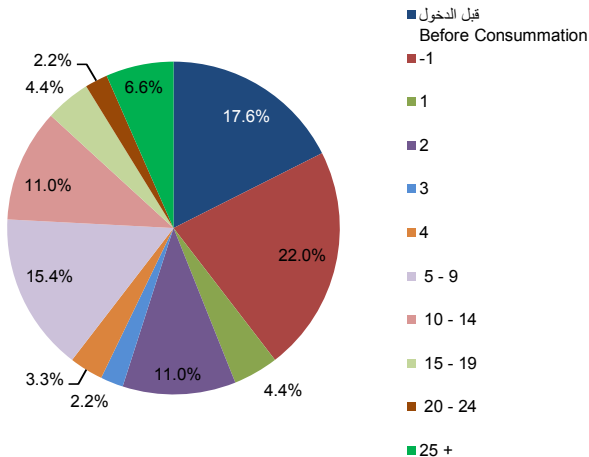


إشهادات الطلاق حسب مدة الحياة الزوجية للزوجة (قطريات - غير قطريات)

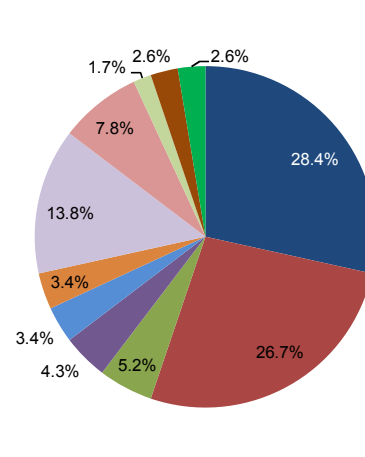
الربع الأول، ٢٠١٩

DIVORCES BY DURATION OF MARRIAGE OF WIFE (QATRIS & NON-QATRIS)
The First Quarter, 2019

غير قطريات Non-Qataris



قطريات Qataris



شكل رقم (10) Graph No.

Third: Vital Statistics (Births and Deaths)

This part includes data on live births by nationality, sex, municipality and mother age group, as well as data on deaths by place of death, nationality, sex, municipality and infant mortality.

It also includes data for Q1, 2019 compared to Q4, 2018 by the themes above.

ثالثاً: الإحصاءات الحيوية (المواليد والوفيات)

يتضمن هذا الجزء من النشرة بيانات عن المواليد أحياء حسب الجنسية والجنس والبلدية وفئة عمر الأم كما تتضمن بيانات عن الوفيات حسب مكان الوفاة والجنسية والجنس والبلدية ووفيات الأطفال الرضع.

كما يتضمن بيانات الربع الأول ٢٠١٩ مقارنة بالربع الرابع لعام ٢٠١٨ حسب المواضيع أعلاه.



المواليد الأحياء المسجلون حسب الجنسية والنوع والبلدية

الربع الأول، ٢٠١٩

REGISTERED LIVE BIRTHS BY NATIONALITY, GENDER AND MUNICIPALITY

The First Quarter, 2019

جدول (٢٠)

TABLE (20)

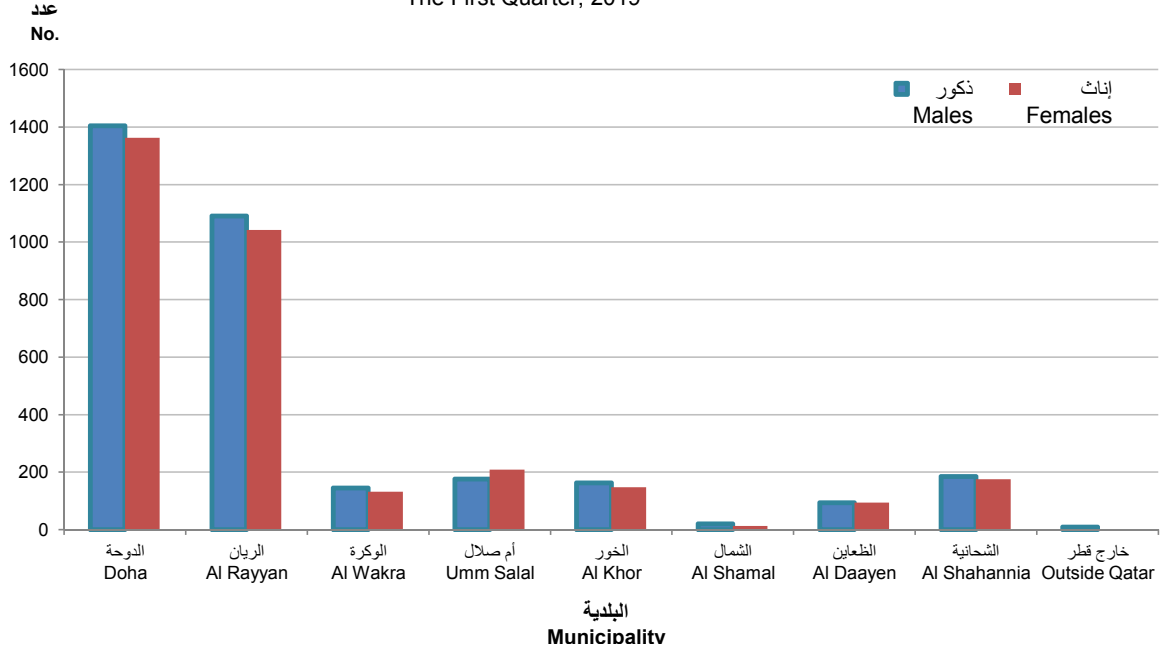
Municipality	المجموع Total			غير قطريين Non-Qataris			قطريون Qataris			البلدية
	المجموع Total	إناث Females	ذكور Males	المجموع Total	إناث Females	ذكور Males	المجموع Total	إناث Females	ذكور Males	
Doha	2,767	1,363	1,404	2,334	1,150	1,184	433	213	220	الدوحة
Al Rayyan	2,132	1,042	1,090	1,380	693	687	752	349	403	الريان
Al Wakra	277	132	145	237	115	122	40	17	23	الوكرة
Umm Salal	385	209	176	248	132	116	137	77	60	أم صلال
Al Khor	309	147	162	247	115	132	62	32	30	الخور
Al Shamal	33	13	20	21	8	13	12	5	7	الشمال
Al Daayen	187	94	93	80	45	35	107	49	58	الظعائن
Al Shahannia	360	175	185	290	142	148	70	33	37	الشحانية
Outside Qatar	11	2	9	0	0	0	11	2	9	خارج قطر
Total	6,461	3,177	3,284	4,837	2,400	2,437	1,624	777	847	المجموع



المواليد أحياء المسجلون حسب النوع والبلدية

الربع الأول، ٢٠١٩

REGISTERED LIVE BIRTHS BY GENDER AND MUNICIPALITY
The First Quarter, 2019



شكل رقم (11) Graph No. (11)



المواليد الأحياء المسجلون حسب النوع والجنسية

الربع الرابع، ٢٠١٨ - الربع الأول، ٢٠١٩

REGISTERED LIVE BIRTHS BY GENDER AND NATIONALITY

The Fourth Quarter, 2018 - The First Quarter, 2019

TABLE (21)

جدول (٢١)

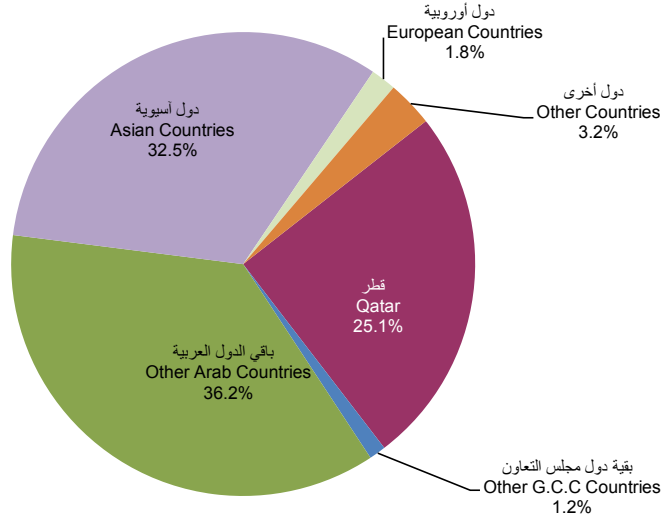
Nationality	الربع الأول، ٢٠١٩ First Quarter, 2019			الربع الرابع، ٢٠١٨ Fourth Quarter, 2018			الجنسية		
	النسبة Percentage	المجموع Total	إناث Females	ذكور Males	النسبة Percentage	المجموع Total		إناث Females	ذكور Males
Qatar	25.1	1,624	777	847	25.5	1,767	905	862	قطر
Other G.C.C Countries	1.2	75	37	38	1.6	111	60	51	بقية دول مجلس التعاون
Other Arab Countries	36.2	2,342	1,138	1,204	36.5	2,524	1,226	1,298	باقي الدول العربية
Asian Countries	32.5	2,098	1,059	1,039	31.1	2,152	1,099	1,053	دول آسيوية
European Countries	1.8	115	67	48	1.9	134	61	73	دول أوروبية
Other Countries	3.2	207	99	108	3.4	235	108	127	دول أخرى
Total	100.0	6,461	3,177	3,284	100.0	6,923	3,459	3,464	المجموع



المواليد أحياء المسجلون حسب الجنسية

الربع الأول، ٢٠١٩

REGISTERED LIVE BIRTHS BY NATIONALITY
The First Quarter, 2019



شكل رقم (12) Graph No. (12)



المواليد الأحياء المسجلون حسب الجنسية وفئة عمر الأم

الربع الرابع، ٢٠١٨ - الربع الأول، ٢٠١٩

REGISTERED LIVE BIRTHS BY NATIONALITY & AGE GROUP OF MOTHER

The Fourth Quarter, 2018 - The First Quarter, 2019

TABLE (22)

جدول (٢٢)

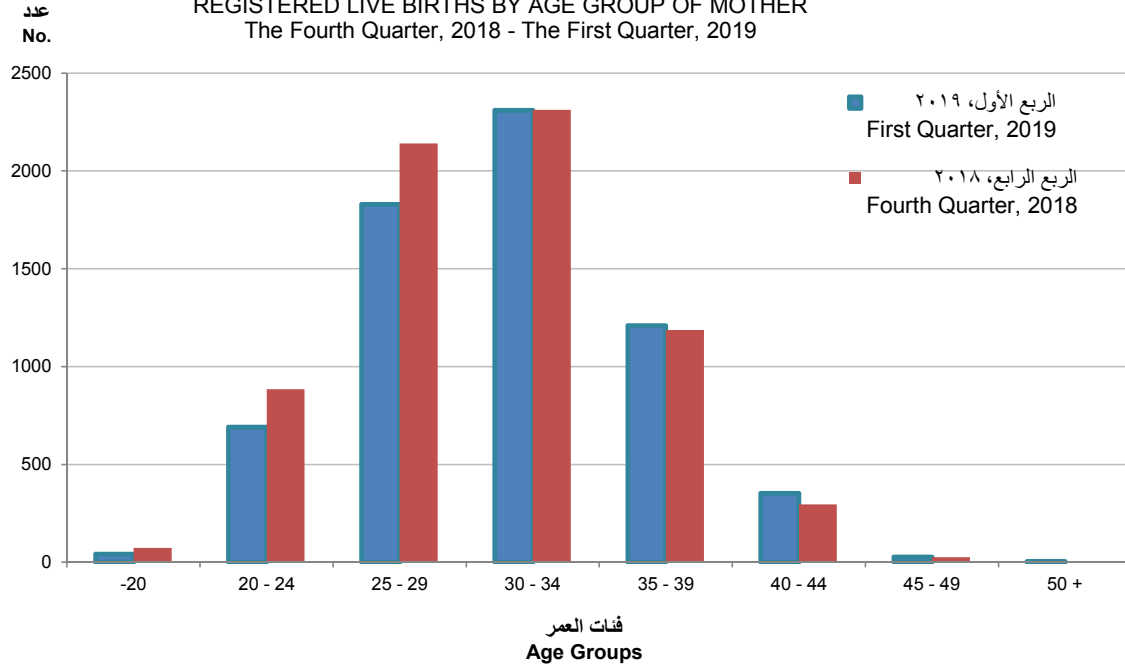
Nationality & Year Age Group of Mother (in Years)	الربع الأول، ٢٠١٩ First Quarter, 2019			الربع الرابع، ٢٠١٨ Fourth Quarter, 2018			الجنسية والسنة فئات عمر الأم (بالسنوات)
	المجموع Total	غير قطريين Non-Qataris	قطريون Qataris	المجموع Total	غير قطريين Non-Qataris	قطريون Qataris	
-20	42	37	5	73	57	16	٢٠-
20 - 24	690	456	234	884	569	315	٢٤ - ٢٠
25 - 29	1,829	1,334	495	2,141	1,594	547	٢٩ - ٢٥
30 - 34	2,309	1,802	507	2,312	1,826	486	٣٤ - ٣٠
35 - 39	1,209	939	270	1,187	883	304	٣٩ - ٣٥
40 - 44	352	248	104	296	202	94	٤٤ - ٤٠
45 - 49	26	17	9	26	21	5	٤٩ - ٤٥
50 +	4	4	0	4	4	0	+٥٠
Total	6,461	4,837	1,624	6,923	5,156	1,767	المجموع



المواليد أحياء المسجلون حسب فئة عمر الأم

الربع الرابع، ٢٠١٨ - الربع الأول، ٢٠١٩

REGISTERED LIVE BIRTHS BY AGE GROUP OF MOTHER
The Fourth Quarter, 2018 - The First Quarter, 2019



شكل رقم (13) Graph No. (13)



المواليد الأحياء المسجلون حسب الجنسية والنوع وفئة عمر الأم

الربع الأول، ٢٠١٩

REGISTERED LIVE BIRTHS BY NATIONALITY, GENDER AND AGE GROUP OF MOTHER

The First Quarter, 2019

TABLE (23)

جدول (٢٣)

Nationality & Gender	المجموع Total			غير قطريين Non-Qataris			قطريون Qataris			الجنسية والنوع فئة عمر الأم (بالسنوات)
	المجموع العام G.Total	إناث Females	ذكور Males	المجموع Total	إناث Females	ذكور Males	المجموع Total	إناث Females	ذكور Males	
-20	42	24	18	37	21	16	5	3	2	٢٠-
20 - 24	690	333	357	456	226	230	234	107	127	٢٠- ٢٤
25 - 29	1,829	901	928	1,334	653	681	495	248	247	٢٥- ٢٩
30 - 34	2,309	1,129	1,180	1,802	897	905	507	232	275	٣٠- ٣٤
35 - 39	1,209	602	607	939	468	471	270	134	136	٣٥- ٣٩
40 - 44	352	171	181	248	123	125	104	48	56	٤٠- ٤٤
45 - 49	26	15	11	17	10	7	9	5	4	٤٥- ٤٩
50 +	4	2	2	4	2	2	0	0	0	+٥٠
Total	6,461	3,177	3,284	4,837	2,400	2,437	1,624	777	847	المجموع

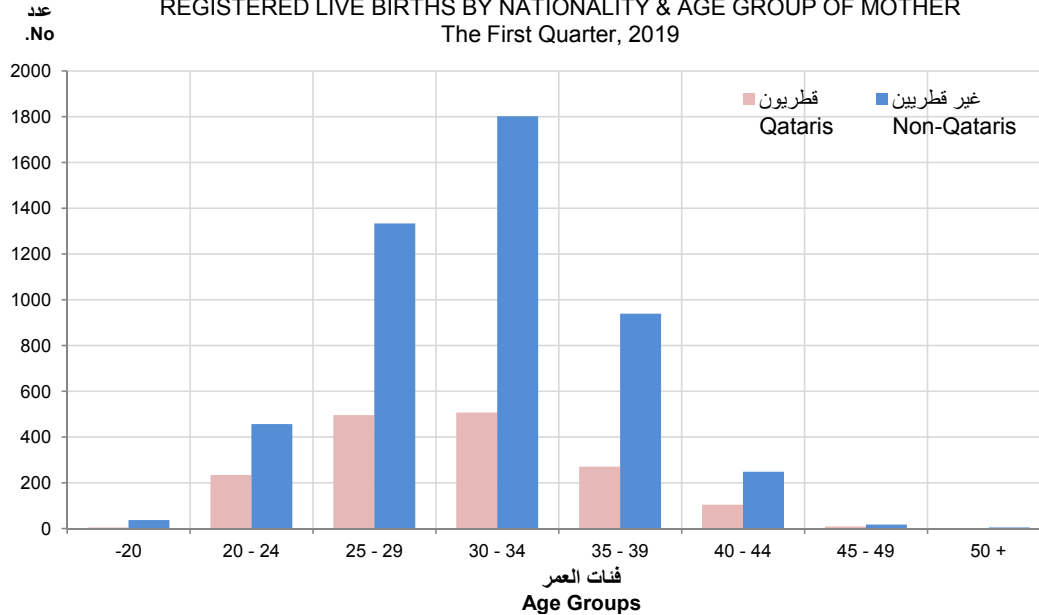


المواليد أحياء المسجلون حسب الجنسية وفئة عمر الأم

الربع الأول، ٢٠١٩

REGISTERED LIVE BIRTHS BY NATIONALITY & AGE GROUP OF MOTHER

The First Quarter, 2019



شكل رقم (14) Graph No.



الوفيات المسجلة حسب الجنسية والنوع والبلدية

الربع الأول، ٢٠١٩

REGISTERED DEATHS BY NATIONALITY, GENDER AND MUNICIPALITY

The First Quarter, 2019

TABLE (24)

جدول (٢٤)

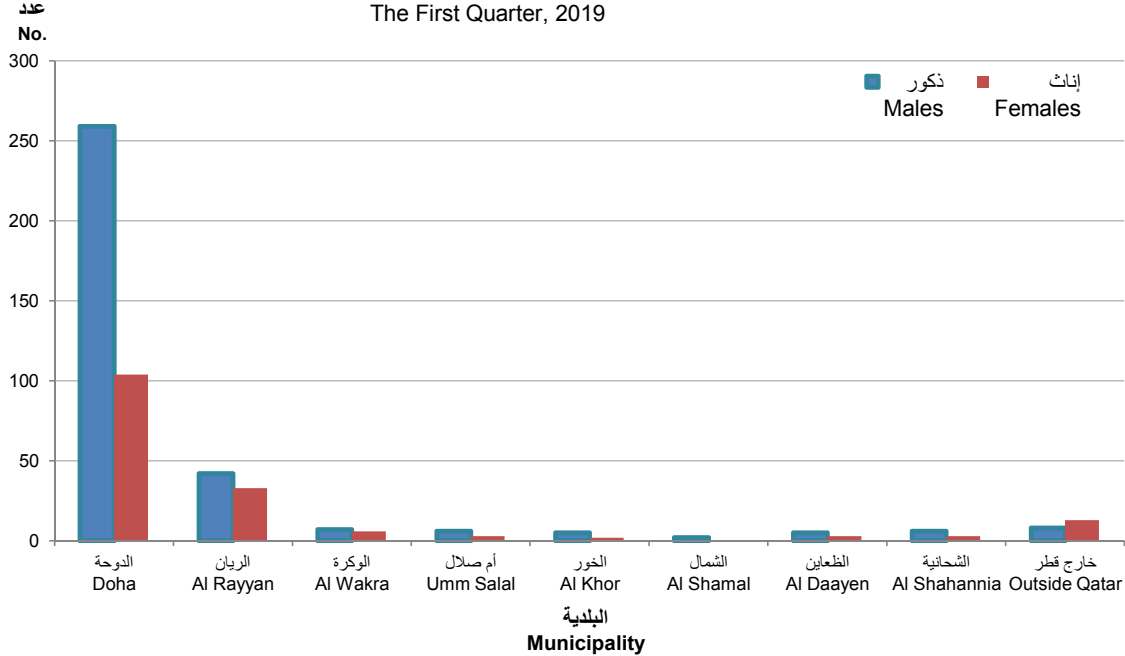
Nationality & Gender Municipality	المجموع Total			غير قطريين Non-Qataris			قطريون Qataris			الجنسية والنوع البلدية
	المجموع Total	إناث Females	ذكور Males	المجموع Total	إناث Females	ذكور Males	المجموع Total	إناث Females	ذكور Males	
Doha	363	104	259	287	65	222	76	39	37	الدوحة
Al Rayyan	75	33	42	39	15	24	36	18	18	الريان
Al Wakra	13	6	7	8	3	5	5	3	2	الوكرة
Umm Salal	9	3	6	5	1	4	4	2	2	أم صلال
Al Khor	7	2	5	4	2	2	3	0	3	الخور
Al Shamal	2	0	2	2	0	2	0	0	0	الشمال
Al Daayen	8	3	5	1	1	0	7	2	5	الظعائن
Al Shahannia	9	3	6	4	1	3	5	2	3	الشحانية
Outside Qatar	21	13	8	0	0	0	21	13	8	خارج قطر
Total	507	167	340	350	88	262	157	79	78	المجموع



الوفيات المسجلة حسب النوع والبلدية

الربع الأول، ٢٠١٩

REGISTERED DEATHS BY GENDER AND MUNICIPALITY
The First Quarter, 2019



شكل رقم (15) Graph No. (15)



الوفيات المسجلة للقطريين حسب النوع ومكان الوفاة

الربع الرابع، ٢٠١٨ - الربع الأول، ٢٠١٩

REGISTERED QATARI DEATHS BY GENDER AND PLACE OF DEATH

The Fourth Quarter, 2018 - The First Quarter, 2019

TABLE (25)

جدول (٢٥)

Place of Death	الربع الأول، ٢٠١٩ First Quarter, 2019			الربع الرابع، ٢٠١٨ Fourth Quarter, 2018			مكان الوفاة
	المجموع Total	إناث Females	ذكور Males	المجموع Total	إناث Females	ذكور Males	
Qatar	135	65	70	163	69	94	قطر
Other G.C.C Countries	2	1	1	1	0	1	بقية دول مجلس التعاون
Other Arab Countries	1	1	0	1	0	1	باقي الدول العربية
Asian Countries	6	5	1	5	1	4	دول آسيوية
European Countries	12	6	6	12	7	5	دول أوروبية
Other Countries	1	1	0	6	3	3	دول أخرى
Total	157	79	78	188	80	108	المجموع



وفيات الأطفال الرضع المسجلة حسب النوع والجنسية

الربع الرابع، ٢٠١٨ - الربع الأول، ٢٠١٩

REGISTERED INFANT DEATHS BY GENDER AND NATIONALITY

The Fourth Quarter, 2018 - The First Quarter, 2019

TABLE (26)

جدول (٢٦)

Nationality	الربع الأول، ٢٠١٩ First Quarter, 2019			الربع الرابع، ٢٠١٨ Fourth Quarter, 2018			الجنسية
	المجموع Total	إناث Females	ذكور Males	المجموع Total	إناث Females	ذكور Males	
Qatar	6	4	2	7	3	4	قطر
Other G.C.C Countries	0	0	0	1	1	0	بقية دول مجلس التعاون
Other Arab Countries	8	6	2	8	3	5	باقي الدول العربية
Asian Countries	7	2	5	15	11	4	دول آسيوية
European Countries	1	0	1	1	1	0	دول أوروبية
Other Countries	2	2	0	1	0	1	دول أخرى
Total	24	14	10	33	19	14	المجموع



وفيات الأطفال الرضع المسجلة حسب الجنسية والنوع والبلدية

الربع الأول، ٢٠١٩

REGISTERED INFANT DEATHS BY NATIONALITY, GENDER AND MUNICIPALITY

The First Quarter, 2019

جدول (٢٧)

Nationality & Gender	المجموع Total			غير قطريين Non-Qataris			قطريون Qataris			الجنسية والنوع البلدية
	المجموع Total	إناث Females	ذكور Males	المجموع Total	إناث Females	ذكور Males	المجموع Total	إناث Females	ذكور Males	
Doha	19	11	8	15	8	7	4	3	1	الدوحة
Al Rayyan	4	3	1	2	2	0	2	1	1	الريان
Al Wakra	1	0	1	1	0	1	0	0	0	الوكرة
Umm Salal	0	0	0	0	0	0	0	0	0	أم صلال
Al Khor	0	0	0	0	0	0	0	0	0	الخور
Al Daayen	0	0	0	0	0	0	0	0	0	الظعائن
Al Shahannia	0	0	0	0	0	0	0	0	0	الشحانية
Outside Qatar	0	0	0	0	0	0	0	0	0	خارج قطر
Total	24	14	10	18	10	8	6	4	2	المجموع